

ATC AIRCOM Kft.

1111 Budapest, Vak Bottyán (VB) u. 3. 1519 Bp., Pf. 214.

Tel: (+36 1) 466 6407, Fax: (+36 1) 209 5604

Fővárosi Cégbíróság Cégjksz: 01-09-688567

www.ecikk.hu, e-mail: kereskedelem@atcnet.hu



FISCAL HP2S1-EURO PÉNZTÁRGÉP KEZELŐI LEÍRÁS HASZNÁLATI ÚTMUTATÓ

Fiscal HP2S1-EURO szoftverrel pénztárgép az érvényes előírásoknak megfelelően működik:

- EURO bevezetése előtti Ft üzemmódban
- EURO bevezetése előtti felkészülési szakaszban Ft/EUR üzemmódban
- EURO bevezetése utáni átmeneti szakaszban EUR/Ft üzemmódban
- és végleges EURO üzemmódban

Pénztárgép a 2008.03.01-től érvényes Ft kerekítési szabályoknak megfelelően működik.

Budapest 2008.05.15.

Készítette: Gólya András

Ver.1.04EURO/2008.05.15.

TARTALOMJEGYZÉK

1	PÉNZTÁRGÉP FELÉPÍTÉSE, ÜZEMBE HELYEZÉSE	3
1.1	MŰSZAKI JELLEMZŐK.....	3
1.2	BE/KI KAPCSOLÁS ÉS CSATLAKOZÁSOK	3
2	ÜZEMELTETÉSI ÉS KARBANTARTÁSI ELŐÍRÁSOK.....	4
3	PAPÍR BEFŰZÉS	5
4	BILLENTYŰZET	6
5	KIJELZŐK.....	7
6	KEZELŐ BEÁLLÍTÁSA, KEZELŐI BEJELENTKEZÉS	8
7	PÉNZTÁRGÉP ÜZEMMÓDJAI.....	8
8	ÉRTÉKESÍTÉSI MŰVELETEK.....	8
8.1	IDŐ ÉS DÁTUM MEGJELENÍTÉSE ÉS AZ ÓRA ÁLLÍTÁSA	9
8.2	NYUGTAADÁS, ÉRTÉKESÍTÉS GYŰJTŐBE	9
8.3	ÉRTÉKESÍTÉS PLU CIKK KÓD ALAPJÁN	12
8.4	KEDVEZMÉNY ADÁSA(-%) ÉS FELÁR(+%).....	12
8.5	ÖSSZECSERŰ KEDVEZMÉNY/VISSZÁRU ÉRTÉKESÍTÉSI TÉTELBŐL.....	13
8.6	TÉTEL STORNÓ HASZNÁLATA.....	14
8.7	BEVÉT BILLENTYŰ HASZNÁLATA.....	14
8.8	KIVÉT BILLENTYŰ HASZNÁLATA.....	15
8.9	UTALVÁNYOS FIZETÉS	15
8.10	FIZETÉS HITELKÁRTYÁVAL, BANKKÁRTYÁVAL.....	16
8.11	TELJES NYUGTA MEGSZAKÍTÁSA AZ ÖSSZES ÜZEMMÓDBAN	16
8.12	GÖNGYÖLEG VISSZÁRU.....	17
8.13	HATÓSÁGI ÁFA VÁLTOZÁS BEÁLLÍTÁSA	17
8.14	HATÓSÁGI EURO BEÁLLÍTÁS	18
8.15	KALKULÁTOR HASZNÁLATA.....	18
9	X-JELENTÉSEK ÉS NAPI-ZÁRÁSOK(Z) NYOMTATÁSA.....	19
9.1	NAPI FORGALMI X JELENTÉS ÉS- NAPI FORGALMI JELENTÉS - ZÁRÁS	20
9.2	GYŰJTŐ JELENTÉS/ZÁRÁS	22
9.3	NAPI/PERIÓDIKUS ÁFA JELENTÉS/ZÁRÁS	22
9.4	NAPI/PERIÓDIKUS KEZELŐI JELENTÉS, ZÁRÁS.....	23
9.5	NAPI/PERIÓDIKUS PÉNZTÁR JELENTÉS, ZÁRÁS	23
9.6	KÉSZLET JELENTÉS	25
9.7	PERIÓDIKUS PLU JELENTÉS/ZÁRÁS	25
10	ADÓMEMÓRIA ADATAI LISTA KÉSZÍTÉSE.....	26
11	HIBA ÜZENETEK.....	28

1 PÉNZTÁRGÉP FELÉPÍTÉSE, ÜZEMBE HELYEZÉSE

1.1 Műszaki jellemzők

- Billentyűzet: 40 db billentyű
- Nyomtató típusa: Profilo-57 termál printer
- Nyomatási sebesség átlagosan: 5 sor/sec
- Alapméret: 246mm x 300mm x 130mm
- Papír méret: max. Ø 50mm x 57mm Fiscal HP hőpapír
- Kijelző: vevő eladó LCD kijelző háttérvilágítással
- Beépített 6 V-os puffer akkumulátor
- Programozható PLU tároló készletforgalomhoz, készletnyilvántartáshoz
- Több napi és időszaki jelentés lekérdezhetőség
- Felhasználó által programozható beállítások(pl. jelszó, lábléc, kedvezmények)
- Automatikus jelzés alacsony telepfeszültség esetén
- Hitelkártya- bankkártya és utalványfizetési lehetőség , készpénz Ft és € üzemmódban
- Működési hőmérséklet: 0°C és 40°C között
- Tárolási hőmérséklet: -5°C és +50°C között
- Megengedett páratartalom: 10% és 85% között
- Összes tömeg: 2.0 kg
- Tápegység: SP171/CE Input: AC 230V 0.8A, Output: DC 7.0V 2.0A
- Vonalkódolvasó csatlakoztatható
- Kassza fiók csatlakoztatható
- A pénztárgép az alábbi értékhatárokat kezeli

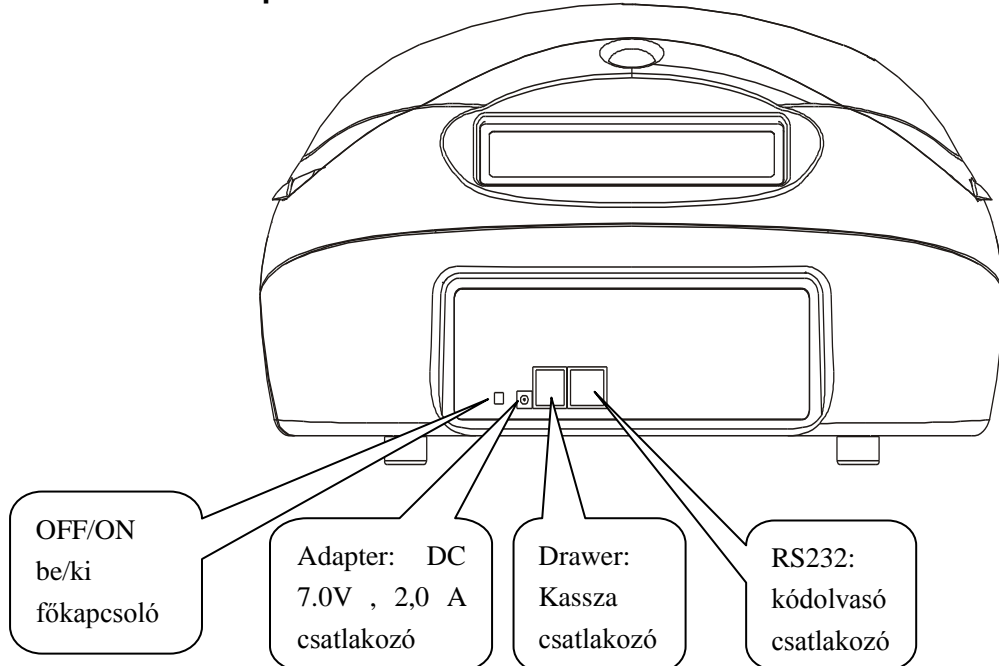
Tételsor : Ft módban 9 999 999, EURO módban: 99 999,99

Bizonylati nyugta forgalmi gyűjtők: Ft módban:99 999 999, EURO módban: 999 999,99

Napi forgalmi gyűjtők: Ft módban 999 999 999, EURO módban: 9 999 999,99

Göngyöltett forgalom: Ft módban 999 999 999 999, EURO módban: 9 999 999 999,99

1.2 BE/KI kapcsolás és csatlakozások



Bekapcsolás: Főkapcsolóval: ON állás vagy [MÓD/KEZELŐ] billentyűvel visszakapcsolás.

Üzembe helyezéskor először az adapter DC 7 V-os végét csatlakoztassa a pénztárgéphez, majd ezt követően csatlakoztassa az adaptert a hálózati AC 230V-os aljzathoz. A sorrend fontos.

Kikapcsolás:

- „ECR ki” üzemmód [FIZET] billentyűvel, ha a főkapcsoló ON állapotban van: **Nap közben ezt javasoljuk használni!** Ekkor pénztárgép kikapcsolt „készenléti,, állapotba kerül, ez igen csekély áram felhasználással jár. Ha a töltő adapter hálózatra van dugva, akkor a tápegység kikapcsoltan is tölti az akkumulátort.

Szállítási kikapcsolási állapot:

- **Főkapcsolóval:** A pénztárgép főkapcsoló **OFF** állásban van (szállítási állapot). **Ezt üzem közben ne használja!** Ekkor egy lítium elem biztosítja a RAM-ban tárolt adatok megőrzését. A pénztárgép processzor nincs terhelés alatt, de a tápegység tudja tölteni az akkumulátort.
- **A szállítási főkapcsoló OFF-ON váltásnál üzemen kívüli jelet nyomtat:-----#####-----**

Kassza fiók csatlakoztatható: „DRAWER” RJ aljzat

RS232-CE engedélyes vonalkód olvasó csatlakoztatható:

A pénztárgép hálózati csatlakozója szabványos, a tartozékként szállított CE engedélyes adapterrel és előírt típusú akkumulátorral használható. Előírt hőpapírt használjon. Ne használjon más típusokat, mert ez meghibásodáshoz vezet és balesetveszélyes! A pénztárgép nem hordozható kivitelű, csak fedett helyen az előírt körülmények között használható

2 ÜZEMELTETÉSI ÉS KARBANTARTÁSI ELŐÍRÁSOK

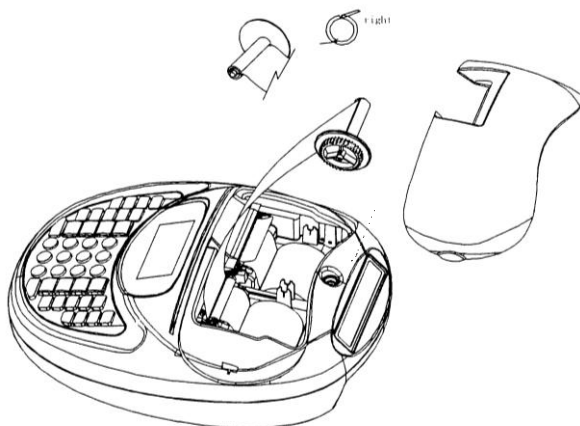
1. Ha működési hiba keletkezik, akkor a pénztárgép „bip..bip” hangjelzéssel jelez és a kijelzőn „HIBA XX” hibakód látható, (lásd hibaüzenetek 11.pontban). Amennyiben a hibajelzés alatt megnyomjuk a [FIZET] billentyűt, a kijelzőn megjelenik a hiba szöveges leírása. Hárítsa el a hibát ha lehetséges és nyomja meg a [C] billentyűt a hiba kijelzés megszüntetéséhez. Ha a hiba nem hárítható el, hívja a szervizt!
2. Ez a pénztárgép puffer akkumulátort is tartalmaz. Így Ön a pénztárgépet áramszünet esetén is tudja használni. Normál üzemben a pénztárgépet csak adapterrel használható.
3. Ha napközben nem használja a pénztárgépet, akkor “ECR ki” üzemmódban [FIZET] billentyű használatával kikapcsolhatja. Így egy energiatakarékos üzemmódot biztosít. Napközbeni visszakapcsoláshoz használja a [MÓD/KEZELŐ] billentyűt.
4. Ha hosszabb ideig nem használja, a pénztárgépet vagy szállítja, akkor kapcsolja a főkapcsolóval OFF, kikapcsolt állapotba.
5. A pénztárgép hosszú idejű kikapcsolása és hálózatról történő leválasztása miatt az akkumulátor veszíthet kapacitásából. Ilyenkor legalább havonta egyszer töltsse legkevesebb 12 órán át.
6. Ne használja azonnal a pénztárgépet, ha hidegből melegbe vitte, várjon kb. 0,5 órát.
7. Csak az előírt körülmények (hőmérséklet, páratartalom) mellett használja a pénztárgépet.
8. A gépet lezáró „AP ” jeles pecsét felbontását csak a forgalmazó által feljogosított APEH engedéllyel rendelkező szerviz végezheti.
9. **Évente egyszer szervizzel végeztessen karbantartást!** Minden karbantartás, tisztítás vagy javítás előtt az adapter 230 V hálózati csatlakozóját ki kell húzni és a pénztárgépet ki kell kapcsolni.
10. A pénztárgép csak szabványos, CE engedélyes, tartozékként szállított adapter használható.
11. A pénztárgépet mindig száraz, puha ruhával, műanyag felültre alkalmas karcmentes tisztítószerrel tisztítsa, úgy, hogy folyadék ne kerüljön bele. Soha ne használjon párolgó és gyúlékony folyadékokat, mint pl. benzint vagy hígítót, mert ezek megrongálják a gépet és balesetet okozhatnak.
12. Ha a pénztárgép nem működőképes vagy a hiba nem hárítható el, akkor hívja a garanciális szervizét vagy a forgalmazót.
13. Csak a forgalmazó által előírt kellékanyagokat, pénztárgép szalagot használjon. Ennek elmulasztása meghibásodással és garancia veszítéssel járhat.
14. Csak a forgalmazó által megbízott szervizzel javíttasson, ellenkező esetek garanciavesztéssel járnak!

15. A pénztárgépnek kettő feszültség védelmi szintje van:

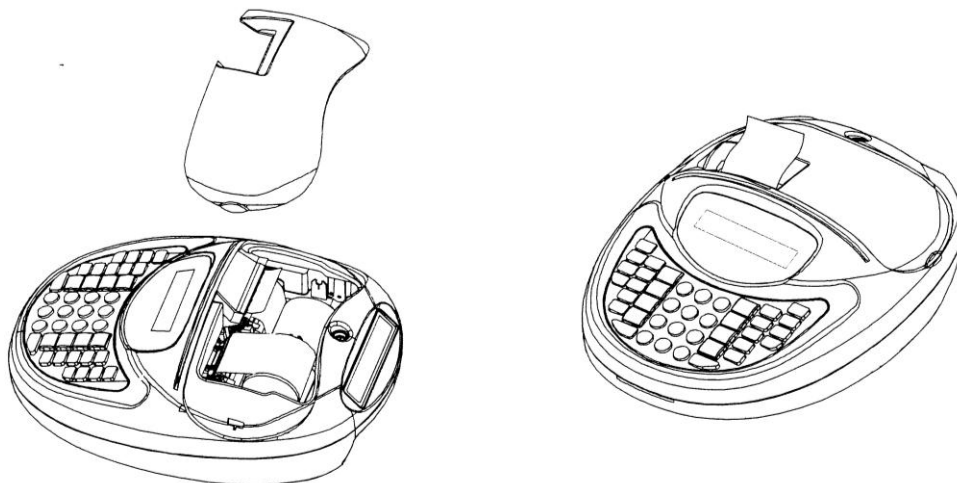
- Ha az akku feszültsége lecsökken 5,8V-ra , akkor az <AKKU 5V> felirat jelenik meg a kijelzőn. Ilyenkor már nem dolgozhat, a pénztárgépet sürgősen töltsre kell csatlakoztatnia.
- Amennyiben az akkut nem töltjük és az akku feszültség tovább csökken 5.7V alá akkor <AKKU 5V> felirat jelenik meg és nem működik a gép. Ha továbbra sem töltjük, akkor <LLB> felirat jelenik meg és kikapcsol a pénztárgép. Ha ezekben az esetekben töltsre csatlakoztatja a pénztárgépet, akkor engedi a bekapcsolást és rövid idő után adatterről már működőképes lesz.
- Ezekben az esetekben ne használja a pénztárgépet, az meghibásodáshoz vezethet.

3 PAPIR BEFÜZÉS

A pénztárgép két termál printerrel rendelkezik, az egyik a vásárlói nyugtához a másik a kontroll szalag nyomtatásához. A kontroll szalag cseréjénél a következő képpen járjon el. Vegye le a műanyag fedelet. Vegye ki a papirorsót és [KONTROLL↑] billentyűvel távolítsa el a maradék papírt. Helyezze be az új papírszalagot a kontroll szalag nyomtatóhoz. A papír végét helyezze a gumihenger alá míg a nyomtató azt behúzza, majd nyomja meg a jobb oldali papír továbbító[KONTROLL↑] billentyűt. Hibahangjelzést törölje [C] billentyűvel. Nyomja addig azt amíg a papír kb. 10-15 cm –t kijön a nyomtatóból. Ezt a papírt helyezze a kontroll orsó vájzatába és tekerje körbe, majd az orsót rakja vissza a helyére. **Figyelem:** ha befűzésnél hiba keletkezik (pl. a nyomtató folyamatosan teker de nem ír), akkor kapcsolja KI majd BE a gépet az ON/OFF kapcsolóval!



Vásárlói nyugta szalag cseréje. Helyezze a papír végét a gumihenger mögötti keskeny nyílásba és nyomja a [NYUGTA] billentyűt, amíg a papír kijön a gumihenger előtt. A műanyag fedél nyílásán húzza át a papírt, és a fedelet helyezze vissza. Hibahangjelzést törölje [C] billentyűvel. **A papírt mindig csak a [KONTROLL↑] vagy [NYUGTA ↑] billentyűvel távolítsa el a nyomtatóból, kézzel ne húzza ki!**



4 BILLENTYŰZET

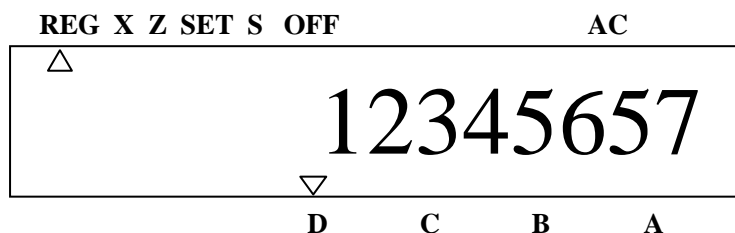


BILLENTYŰZET- ALAP FUNKCIÓK

[NYUGTA↑]	Nyugta szalagemelés mindaddig, amíg a billentyűt nyomja
[KONTROLL↑]	Kontroll szalagemelés mindaddig, amíg a billentyűt nyomja
[T.STORNO]	Nyugta tételesor törlése
[NY.STORNO]	Nyugta törlése (megszakítása)
[BEVÉT]	Váltópénz bevétele a kasszába
[KIVÉT]	Pénz kivét a kasszából – fölözés
[SHIFT]	Billentyű másodfunkció aktiválás
[STORNO VISSZA]	Utolsó tétel törlése
[PLU]	Cikkód, termék kód, vonalkód hívása
[X]	Szorzás
[VALUTA], [÷]	Valuta, Osztás
[SBT/FIÓK NY.]	Részösszeg(SBT), vagy [SHIFT]-tel fiók nyitás
[MÓD/KEZELŐ]	Kezelő kód vagy üzemmód választása
[ÁR] +	PLU, Gyűjtő egységárának módosítása
[UTALVÁNY]	Utalvánnyal történő fizetéshez [SHIFT]- tel
[HITELKÁRTYA]	Hitelkártyával- bankkártyával történő fizetéshez
[+%	Felár százalék billentyű
[-%	Engedmény százalék billentyű
[-]	Visszaru- Kedvezmény
[C]	Törlés – helytelen műveletnél vagy hibajelzésnél
[FIZET=]	Késszpenzes fizetés véglegesítése
[GYŰJT1].. [GYŰJT16]	Napi termékcsoport gyűjtők

5 KIJELZŐK

Eladó kijelző:

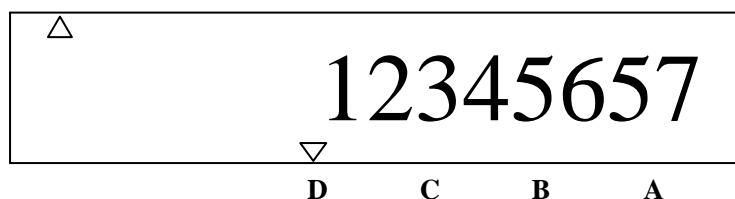


Kijelző adatok értelmezése:

LCD kijelzőn jobbra billentyűzetről bevitt adatok, balra állapot szöveg jelzések, üzenetek jelennek meg.

- REG Nyugtaadási üzem mód vagy visszáru göngyölegjegy adás
 - X X üzem mód, jelentések nyomtatása
 - Z Z üzem mód, zárások nyomtatása
 - SET P1, felhasználói adatok programozása
 - S P2, szerviz mód (kizárólag szervizek részére)
 - OFF Pénztárgép kikapcsolásra kész(aktiválás FIZET billentyűvel)
 - AC Jelzés: a pénztárgép tápegysége nincs csatlakozva
-
- A 1. kezelő dolgozik
 - B 2. kezelő dolgozik
 - C 3. kezelő dolgozik
 - D 4. kezelő dolgozik

Vevő kijelző:



LCD kijelzőn jobbra billentyűzetről bevitt adatok, balra állapot szöveg jelzések, üzenetek jelennek meg.

Kijelző adatok értelmezése:

- A 1. kezelő dolgozik
- B 2. kezelő dolgozik
- C 3. kezelő dolgozik
- D 4. kezelő dolgozik

6 KEZELŐ BEÁLLÍTÁSA, KEZELŐI BEJELENTKEZÉS

Minden nyugta tartalmaz egy kezelői megjelölést, ami azonosítja a kezelőt (nyugtán a nyugtaszám sor felett). Minden kezelőnek saját jelszava van, kezelőnként elkülönítetten biztosítja a jelentéseket.

A pénztárgép 4 kezelőt biztosít 1-től 4-ig. Nyomtatásban a kezelő neve: 01, 02, 03, 04. Kódja pedig 1-től -4-ig. Kezelő bejelentkezése nélkül a pénztárgép hibát jelez, nem működik.

LCD kijelzőn: D C B A

Kezelő bejelentkezése:

1. Adja meg a kezelő sorszámot (1-től 4-ig)
2. Nyomja meg a [SHIFT] azután [MÓD/KEZELŐ] billentyűt.
3. Adja meg a kezelőhöz tartozó jelszót: **három karakter XXX**(gyári beállítás: 000) utána nyomja meg [FIZET] billentyűt.

Kezelői kijelentkezés: [0] [MÓD/KEZELŐ], [C] ekkor nem működtethető a pénztárgép

7 PÉNZTÁRGÉP ÜZEMMÓDJAI

A FISCAL HP2S1 pénztárgép 6 üzemmód és egy AC (tápegység) állapot kijelzővel rendelkezik. Ezek kiválasztásához nyomja meg a [MÓD/KEZELŐ] billentyűt annyiszor, hogy a kijelzőn a kívánt üzemmód alatti háromszög világítson.

- REG Nyugtaadási üzemmód
- X X üzemmód, „jelentések nyomtatása
- Z Z üzemmód, zárások nyomtatása
- SET P1, felhasználói adatok programozása(lásd „Főnöki felhasználói programozási útmutató”- t
- S P2, szerviz mód (kizárólag szervizek részére)
- OFF Pénztárgép kikapcsolásra kész (aktiválás FIZET billentyűvel)
- AC Jelzés: a pénztárgép tápegysége nincs csatlakozva

Fiscal HP2S1-EURO pénztárgép az érvényes előírásoknak megfelelően programozottan működik:

- *EURO bevezetése előtti Ft mód/ továbbiakban „ Ft mód”*

- *EURO bevezetése előtti felkészülési szakaszban Ft/EURO módban / továbbiakban „ Ft/EURO mód”*

- *EURO bevezetése utáni átmeneti szakaszban EUR/Ft módban / továbbiakban „ EURO/Ft mód”*

- *a végleges EURO módban / továbbiakban „ EURO mód”*

Ezekbe a program módokba a pénztárgép a hatályos rendeletek által előírt EURÓ áttérési ütemtervnek megfelelően előre programozottan automatikusan fog átlépni.

Pénztárgép a 2008.03.01-től érvényes Ft kerekítési szabályoknak megfelelően működik. Az 1- és 2 Ft-osok kivonása miatti kerekítést automatikusan biztosítja.

8 ÉRTÉKESÍTÉSI MŰVELETEK

Nyomja meg a [C] billentyűt más üzemmódból történő kilépéshez, a REG üzemmódba való belépéshez. Bekapcsoláskor(ON) a gép „REG” nyugtaadási üzemmódba lép. Napi zárás után az első nyugta adása előtt a „NAPNYITÁS” automatikusan kinyomtatódik.

8.1 Idő és dátum megjelenítése és az óra állítása

REG módban nyomja meg az [X] billentyűt az idő és dátum megjelenítéséhez. Kilépés „C” billentyűvel.

A téli-nyári óra állítás közvetlenül napi zárás után P1 (SET) üzemmódban lehetséges (maximum +- 60 perc), belépés után a kijelzőn az „Idő” jelenik meg, nyomjunk [Fizet] gombot (a kijelzőn HHMM) írjuk be az átállított téli-nyári időt, majd a [Fizet] gombot

8.2 Nyugtaadás, értékesítés gyűjtőbe

Ön meg tudja osztani az árucikkeket különböző gyűjtőkre, mint például élelmiszerek, iparcikkek, dohány, stb. Minden gyűjtőhöz lehet fix ár is programozni. Így eladásnál elég csak a gyűjtő billentyűt lenyomni, és a pénztárgép a gyűjtőhöz programozott fix árát nyomtatja. A gyűjtőkbe tetszőleges termék ár is bevihető. Szorzási műveletet használatával darabos vagy más mennyiségi egységű eladás (pl. liter, gramm) is lehetséges. A szorzó maximális értéke: 9999,999 azaz max.4 egész és 3 tizedes jegy.

Ha műveletek közben a pénztárgép hibát észlel, folyamatos „bip” hangjelzést ad, és a kijelzőn megjelenik az HIBAXX felirat. Nyomja meg a [FIZET] billentyűt a hiba értelmezéséhez. A helytelen műveletet, vagy hibajelzését a „C” billentyűvel törölheti.

A pénztárgép 1- és 2 Ft-osok kivonása miatti a végösszegek kerekítését automatikusan biztosítja, a”KEREKÍTÉS” sorban a kerekítést kiírja.

a)Példa Ft módban:

[Gyűjtő5] (fix ár: 300Ft van
programozva a 5. gyűjtőhöz)

[1][0][1] [Gyűjtő1] (101 Ft bevitele az 1.
gyűjtőbe)

[2][0][0] [Gyűjtő2] (200 Ft bevitele a 2.
gyűjtőbe)

[3] [X] [2][0][0][0] [Gyűjtő4] (szorzási művelet a 4.
gyűjtőbe)

[SBT]

LEFIZETÉSEK:

Bank és hitelkártyával: [5][0]00 [HITELKÁRTYA] billentyű

Utalvánnyal: [1][0]00 [SHIFT] [UTALVÁNY]

Nyugta lezárása Készpénz fizetéssel: [6][00] [Fizet]

ATC AIRCOM KFT
BP,VAK BOTTYÁN U.3.
ADÓSZÁM:12345678901

*** NYUGTA ***

EGYTÉTEL	300 C
GYÚJT 1	101 A
GYÚJT 2	200 C
3,000x	2 000
GYÚJT 4	6 000 E
RÉSZÖSSZEG	6 601

ÖSSZESEN: 6 601Ft

KERÉKÍTÉS: -1Ft

FIZETENDŐ: 6 600Ft

HITELKÁRTYA: 5 000Ft

UTALVÁNY: 1 000Ft

KÉSZPÉNZ: 600Ft

NYUGTASZÁM: KEZELŐ:01

2008.05.13. 0004/00003

12:07

Ⓟ 000000001

A pénztárgép a lefizetéseknel csak 0 Ft-ra vagy 5 Ft-ra végződő összegeket fogad el, helytelen értéknel HIBA 3 üzenetet ír ki.

b)Ft/EURO módban:

Az EURO-ra való áttérés napját megelőzően programozott napon a pénztárgép áttér a felkészülési időszak programjára.

Ehhez előre kell programozni az áttérés napját és árfolyamát (P2 (S) üzemmódban szervizzel)

Az elsődleges valuta még a Ft, de az € már lehetséges fizetőeszköz.

Az értékesítés menete ugyanaz, mint Ft-módban, de a nyugtára kiíródik a

Ft/€ árfolyam és az összesen FIZETENDŐ értéke €-ban. A lefizetésnél választható, hogy milyen pénzzel fizet és miben kap vissza a vevő:

A VALUTA billentyű lenyomásával választható, hogy mivel fizetnek (€ vagy Ft), a KIVÉT billentyűvel választható a visszajáró valuta neve (€ vagy Ft): €/€, Ft/€, Ft/Ft, €/Ft

**b/1 Lefizetés Hitelkártya, Készpénz Ft-ban,
visszajáró Ft-ban . Ft/Ft**

[5000] [HITELKÁRTYA]
[VALUTA] [VALUTA] [KIVÉT]
[2000] [FIZET]

ATC AIRCOM KFT
BP,VAK BOTTYÁN U.3.
ADÓSZÁM:12345678901

*** NYUGTA ***

EGYTÉTEL	300 C
GYÚJT 1	101 A
GYÚJT 2	200 C
3,000x	2 000
GYÚJT 4	6 000 E
RÉSZÖSSZEG	6 601

ÖSSZESEN: 6 601ft
KEREKÍTÉS: -1Ft
FIZETENDŐ: 6 600Ft
EUROBAN: 26,27 e
ÁRFOLYAM:251,250 Ft/e
HITELKÁRTYA: 5 000Ft
FIZETENDŐ: 1 600Ft
EUROBAN: 6,37 e
KÉSZPÉNZ: 2 000Ft
VISSZAJÁRÓ: 400Ft
KEZELŐ:01
NYUGTASZÁM: 0005/00002
2008.05.13. 12:13
P 000000001

**b/2 Lefizetés utalvánnyal, készpénzzel
Ft-ban visszajáró €-ban (Ft/€)**

[5000] [SHIFT] [UTALVÁNY]
[VALUTA] [VALUTA]
[2000] [FIZET]

ATC AIRCOM KFT
BP,VAK BOTTYÁN U.3.
ADÓSZÁM:12345678901

*** NYUGTA ***

EGYTÉTEL	300 C
GYÚJT 1	101 A
GYÚJT 2	200 C
3,000x	2 000
GYÚJT 4	6 000 E
RÉSZÖSSZEG	6 601

ÖSSZESEN: 6 601ft
KEREKÍTÉS: -1Ft
FIZETENDŐ: 6 600Ft
EUROBAN: 26,27 e
ÁRFOLYAM:251,250 Ft/e
UTALVÁNY: 5 000Ft
FIZETENDŐ: 1 600Ft
EUROBAN: 6,37 e
KÉSZPÉNZ: 2 000Ft
EUROBAN: 7,96 e
VISSZAJÁRÓ: 1,59 e
KEZELŐ:01
NYUGTASZÁM: 0005/00003
2008.05.13. 12:15
P 000000001

c)EURO/Ft módban:

Ha az előre programozott napon a pénztárgép áttért € üzemmódba akkor először egy átmeneti módban dolgozik ahol az alap fizetőeszköz már €, de még lehet egy ideig Ft-ban is fizetni.

A VALUTA billentyűvel lehet váltani hogy a fizetés Ft-ban vagy €-ban történik. A visszajáró fizetés €-ban lehetséges.

```
ATC
0000000001
ADÓSZÁM:12345678901
*** NYUGTA ***
GYŰJT 6          3,00 C
GYŰJT 1          1,50 A
GYŰJT 2          2,25 C
GYŰJT 4          3,33 D
RÉSZÖSSZEG      10,08
-----
ÖSSZESEN: 10,08 €
KÉSZPÉNZ:       6 000Ft
EUROBAN:        23,88 €
ÁRFOLYAM:0,398010 €/100Ft
VISSZAJÁRÓ:     13,80 C
                KEZELŐ:04
NYUGTASZÁM:     0030/00002
2008.03.19.    11:31
P 000000001
```

d)EURO mód az lesz amikortól már Ft-tal nem lehet fizetni, az bevonásra kerül

```
ATC
0000000001
ADÓSZÁM:12345678901
*** NYUGTA ***
GYŰJT 6          3,00 C
GYŰJT 1          1,50 A
GYŰJT 2          2,25 C
GYŰJT 4          3,33 D
RÉSZÖSSZEG      10,08
-----
ÖSSZESEN: 10,08 €
KÉSZPÉNZ:       12,00 €
VISSZAJÁRÓ:     1,92 €
                KEZELŐ:04
NYUGTASZÁM:     0030/00003
2008.03.19.    11:34
P 000000001
```

8.3 Értékesítés PLU cikk kód alapján

A PLU egy árucikk termék kódja. Minden árucikknek lehet saját vonalkódja is. Adja meg a PLU kódját, vagy vonalkódját, ha PLU-val értékesít. PLU segítségével darabonként fix árral vagy felülírt új árral lehet eladni.

a)Példa Ft módban

[2][PLU] beprogramozott árral)	(2.PLU (kazetta) értékesítése a	ATC AIRCOM KFT BP,VAK BOTTYÁN U.3. ADÓSZÁM:12345678901
		*** NYUGTA ***
[4][PLU] beprogramozott árral)	(4.PLU (újság) értékesítése a	KAZETTA 108 D ÚJSÁG 201 A KAZETTA 500 D ÚJSÁG 2,000x 201 402 A
[5][0][0] [ÁR] [2] [PLU]	(2.PLU értékesítése felülírt árral)	-----
[2] [X] [4] [PLU] szorzással)	(4-es PLU értékesítése	ÖSSZESEN: 1 211 Ft KEREKÍTÉS: -1Ft FIZETENDŐ: 1 210Ft EUROBAN: 4,82 e ÁRFOLYAM:251,250 Ft/e KÉSZPÉNZ: 1 210Ft KEZELŐ:01
[FIZET] fizetéssel)	(Nyugta lezárása Készpénz	NYUGTASZÁM: 0007/00003 2008.05.13. 12:29 P 000000001

b),c),d) Ft/EURO mód, EURO/Ft mód, EURO mód: lefizetések ugyanúgy történnek mint 8.2/a,b,c,d pontokban

8.4 Kedvezmény adása(-%) és felár(+%)

Ön kedvezményt tud adni [-%] billentyű használatával bármely tételből. Ha a kedvezmény a teljes eladásból akarja adni, akkor nyomja meg a [Részössz] billentyűt, adja meg a kedvezmény mértékét, és nyomja meg a [-%] billentyűt.

A kedvezmény mértéke 0.01%~99.99% lehet.

a)Példa Ft módban:

[5][0][0] [Gyűjtő2] [1][0] [-%] -10% kedvezmény adása 2. gyűjtőből)	(Tételes	ATC AIRCOM KFT BP,VAK BOTTYÁN U.3. ADÓSZÁM:12345678901
		*** NYUGTA ***
[2][0][0] [Gyűjtő2] beütése 2. gyűjtőbe)	(200 Ft	GYÚJT 2 500 C ENGEDMÉNY -10% -50 C
[1][0][1] [Gyűjtő1] beütése 1. gyűjtőbe)	(101 Ft	GYÚJT 2 200 C GYÚJT 1 101 A EGYTÉTEL 1 000 C RÉSZÖSSZEG 1 751
[1][0][0][0] [Gyűjtő5] beütése 5. gyűjtőbe)	(1000 Ft	R.ENGEDMÉNY -20%: -350 R.ENGEDMÉNY -20 A R.ENGEDMÉNY -330 C
[SBT] [2][0] [-%] részösszeg kedvezmény adása)	(-20%	-----
[FIZET] lezárása Készpénz fizetéssel) Felárnál [%] billentyűt használatával lehet a műveleteket végezni.	(Nyugta	ÖSSZESEN: 1 401 Ft KEREKÍTÉS: -1Ft FIZETENDŐ: 1 400Ft EUROBAN: 5,57 e ÁRFOLYAM:251,250 Ft/e KÉSZPÉNZ: 1 400Ft KEZELŐ:01 NYUGTASZÁM: 0007/00005 2008.05.13. 12:31 P 000000001

Figyelem: Ha az adott gyűjtőhöz AJT-Áfa(D: jövedéki termék) van rendelve vagy a „RÉSZÖSSZEG” tartalmaz AJT-Áfa(D) jövedéki termék értékesítést, akkor a gép a kedvezmény vagy felár műveletet hibaüzenettel visszautasítja. AJT-Áfa(D) jövedéki termékek fix árasak, ezért ezek árának változtatása kedvezménnyel vagy felárral nem engedélyezett Ha mégis módosítani akar használja a STORNO VISSZA vagy NY.STORNO (teljes nyugta sztornó) műveletet, és végezze el a helyes értékesítést.

b),c),d)Ft/EURO mód, EURO/Ft mód, EURO mód: lefizetések ugyanúgy történnek mint 8.2/a,b,c,d pontokban

8.5 Összegszerű kedvezmény/visszárú értékesítési tételből

Ezzel a billentyűvel kezelhetjük a visszárut, kedvezményt.

Megjegyzés: A visszárú összege nem lehet nagyobb a tételsoroknál.

Részösszeg után a visszárú nem lehetséges Ha mégis visszárúzni akar használja a NY.STORNO (teljes nyugta sztornó) műveletet.

[3][0][0] [Gyűjtő3] (300 Ft beütése 3.
gyűjtőbe)

[4][0][0] [Gyűjtő1] (400 Ft beütése 4.
gyűjtőbe)

[2][0][0] [-] (200 Ft összeg
kedvezmény adás/visszárú)

[FIZET] (Nyugta lezárása Kézpénz fizetéssel)

ATC AIRCOM KFT
BP.VAK BONYÁN U.3.
ADÓSZÁM:12345678901
*** NYUGTA ***
GYŰJT 3 300 D
GYŰJT 1 400 A
VISSZÁRU -200 A

ÖSSZESEN: 500Ft
KÉSZPÉNZ: 500Ft
NYUGTASZÁM: KEZELŐ:01
2008.03.20. 0073/00001
00:47
P 000000001

Figyelem: Ha az adott gyűjtőhöz AJT-Áfa (D: jövedéki termék) van rendelve, akkor a gép a visszárut hibaüzenettel visszautasítja. AJT-Áfa (D) jövedéki termékek fix árasak, ezért ezek árának változtatása nem engedélyezett. Ha mégis visszárúzni akar ilyen terméket használja a STORNO VISSZA vagy NY.STORNO (teljes nyugta sztornó) műveletet, és végezze el a helyes értékesítést.

Ft/EURO mód, EURO/Ft mód, EURO mód: a visszárú, kedvezmény adása ugyanúgy történnek mint a fenti példában.

8.6 Tétel stornó használata

Ezt a műveletet akkor használja, ha a vásárló visszaadja az utolsó terméket vagy rosszul vitte be az utolsó tételt [STORNO VISSZA], vagy egy korábbi tételt- adnak vissza [T.STORNÓ]

a)Példa Ft módban

[3][0][0] [Gyűjtő3]	(300 Ft beütése 3. gyűjtőbe)	ATC AIRCOM KFT BP.VAK BOTYÁN U.3. ADÓSZÁM:12345678901
[4][0][0] [Gyűjtő4]	(400 Ft beütése 4. gyűjtőbe)	*** NYUGTA ***
[SBT] megnyomása)	(Részösszeg billentyű	GYŰJT 3 300 D GYŰJT 4 400 E RÉSZÖSSZEG 700
[T.STORNO] [[4][0][0] [Gyűjtő4] stornója)	(4.gyűjtőbe ütött 400 Ft tétel	TÉTEL SZTORNO GYŰJT 4 -400 E EGYTÉTEL 500 C SZTORNO EGYTÉTEL -500 C
[5][0][0] [Gyűjtő5]	(500 Ft beütése 5. gyűjtőbe)	----- ÖSSZESEN: 300Ft KÉSZPÉNZ: 300Ft
[STORNO VISSZA] stornója)	(5. gyűjtőbe ütött tétel azonnali	NYUGTASZÁM: 0075/00001 2008.03.20. 08:33 P 000000001
[FIZET] fizetéssel)	(Nyugta lezárása Kézpénz	

b),c),d)Ft/EURO , EURO/Ft , EURO üzemmódban a tétel stornók ugyanúgy történnek mint 8.6/a pontban.

8.7 Bevét billentyű használata

Ezt a billentyűt akkor használjuk, ha a kasszába váltópénzt akarunk betenni anélkül, hogy értékesítés történt volna.

a)Példa Ft módban, Ft/EURO módban

Ft-ban: [2][00] [BEVÉT]

ATC AIRCOM KFT
BP.VAK BOTYÁN U.3.
ADÓSZÁM:12345678901
NEM ADÓÜGYI BIZONYLAT #
PÉNZ BE 200
Ft KEZELŐ:04
DÁTUM:2008.01.04. 15:54
NEM ADÓÜGYI BIZONYLAT

€-ban: [VALUTA] [2][00] [BEVÉT]

ATC AIRCOM KFT
BP.VAK BOTYÁN U.3.
ADÓSZÁM:12345678901
NEM ADÓÜGYI BIZONYLAT #
PÉNZ BE 2,00
e KEZELŐ:04
DÁTUM:2008.02.04. 16:52
NEM ADÓÜGYI BIZONYLAT

b.) EURO/Ft mód

[2][00] [BEVÉT]
Ft ban: :[VALUTA] [2][00] [BEVÉT]

ATC AIRCOM KFT
BP.VAK BOTTYÁN U.3.
ADÓSZÁM:12345678901

NEM ADÓÜGYI BIZONYLAT

PÉNZ BE
Ft 200
KEZELŐ:04
DÁTUM:2008.02.04. 16:54
NEM ADÓÜGYI BIZONYLAT

c.) EURO mód

Csak EURO valuta bevét lehetséges:
[2][00] [BEVÉT]

ATC AIRCOM KFT
BP.VAK BOTTYÁN U.3.
ADÓSZÁM:12345678901

NEM ADÓÜGYI BIZONYLAT

PÉNZ BE
€ 2,00
KEZELŐ:04
DÁTUM:2008.02.04. 16:55
NEM ADÓÜGYI BIZONYLAT

8.8 Kivét billentyű használata

Ezt a billentyűt akkor használjuk, ha a kasszába pénzt akarunk
kivenni anélkül, hogy értékesítés történt volna.

a)Példa Ft módban

[2][00] [KIVÉT]

ATC AIRCOM KFT
BP.VAK BOTTYÁN U.3.
ADÓSZÁM:12345678901

NEM ADÓÜGYI BIZONYLAT

PÉNZ KI
Ft 200
KEZELŐ:04
DÁTUM:2008.01.04. 15:54
NEM ADÓÜGYI BIZONYLAT

b),Ft/EURO mód, c)EURO/Ft mód, d)EURO mód -okban a kezelés ugyanaz mint 8.7 pontban csak a BEVÉT nyomógomb helyett KIVÉT nyomógombot kell használni .

8.9 Utalványos fizetés

a)Példa Ft módban

[3][0][0] [Gyűjtő3] (300 Ft
beütése 3. gyűjtőbe)
[3][0][0] [SHIFT][UTALVÁNY] (Az átvett
utalvány lefizettetése)
Utalvány lefizettetés csak Ft-ban lehetséges

ATC AIRCOM KFT
BP.VAK BOTTYÁN U.3.
ADÓSZÁM:12345678901

*** NYUGTA ***

GYŰJT 3 300 C
ÖSSZESEN: 300Ft
UTALVÁNY: 300Ft
KEZELŐ:04
NYUGTASZÁM: 0002/00005
2008.01.04. 15:55
P 00000001

b) Ft/EURO felkészülési üzemmódban

[3][0][0] [Gyűjtő3] (300 Ft beütése 3. gyűjtőbe)
[3][0][0] [SHIFT][UTALVÁNY] (Az átvett utalvány lefizetése)
Utalvány lefizetetés csak Ft-ban lehetséges, mint „Ft üzemmódban”

c) EURO/Ft módban és EURO módban

[3][0][0] [Gyűjtő3] (3€
beütése 3. gyűjtőbe)
[3][0][0] [SHIFT][UTALVÁNY] (Az átvett
utalvány lefizetése)
Utalvány lefizetetés csak Euroban lehetséges

ATC AIRCOM KFT
BP. VAK BOTTYÁN U. 3.
ADÓSZÁM: 12345678901

*** NYUGTA ***
GYŰJT 3 3,00 D

ÖSSZESEN: 3,00 €
UTALVÁNY: 3,00 €
KEZELŐ: 04
NYUGTASZÁM: 0027/00005
2008.02.04. 16:57
P 000000001

8.10 Fizetés hitelkártyával, bankkártyával

Az összes üzemmódban ugyanúgy működik, mint az utalványos fizetés, de itt a HITELKÁRTYA/UTALVÁNY nyomógombot kell lenyomni a nyugta lezárásához (SHIFT nélkül) Euro áttérés előtt csak Forintban, Euro áttérés után csak Euróba lehet fizetni.

8.11 Teljes nyugta megszakítása az összes üzemmódban

Akkor használja ha a vevő eláll a vásárlástól a nyugta lezárása előtt, vagy a bevitt tételek nem javíthatók (pl. AJT-s terméknel)

[3][0][0] [Gyűjtő3] (300 Ft
beütése 3. gyűjtőbe)

[4][0][0] [Gyűjtő4] (400 Ft
beütése 4. gyűjtőbe)

[5][0][0] [Gyűjtő5] [SBT] (500 Ft
beütése 5. gyűjtőbe)

(Részösszeg)
billentyű megnyomása)
[NY.STORNO] (Teljes nyugta törlése)

ATC AIRCOM KFT
BP. VAK BOTTYÁN U. 3.
ADÓSZÁM: 12345678901

*** NYUGTA ***
GYŰJT 3 300 C
GYŰJT 4 400 D
GYŰJT 5 500 E
RÉSZÖSSZEG 1 200

NYUGTA-MEGSZAKÍTÁS

ÖSSZESEN: 0 Ft
KEZELŐ: 04
NYUGTASZÁM: 0002/00006
2008.01.04. 15:57
P 000000001

8.12 Göngyöleg visszáru

Ezt a funkciót a szervizzel kell felprogramoztatni, ezek után a felhasználó az adott PLU t göngyöleg PLU ként használhatja

A göngyöleg visszavétele REG módban lezárt nyugtánál lehet. A funkció előhívása [SHIFT] és [-] billentyűkkel történik. A kijelzőn megjelenik „GÖNGY” felirat.

[1][PLU]
[FIZET]

(a bizonylat két példányban nyomtatódik)

ATC AIRCOM KFT
BP,VAK BÖTTYÁN U.3.
ADÓSZÁM:12345678901

--- VISSZÁRU BIZONYLAT ---

<<<<< GÖNGYÖLEGJEGY >>>>>

VTSZ MEGNEVEZÉS	MENNY. ME.	EGYSÉGÁR ÉRTÉK/ÁFA
12345 GÖNGY	-1 DB	101 -101 C
C-16,67%		-101
ÖSSZESEN:		-101Ft
KEREKÍTÉS: 1Ft		
FIZETENDŐ:		-100Ft
EUROBAN:		-0,40 e
ÁRFOLYAM:251,250 Ft/e		
	KEZELŐ:01	

1. PÉLDÁNY
BIZ.SZÁM: V/000000001/0011/00002
2008.05.13. 12:59

--- VISSZÁRU BIZONYLAT ---

ATC AIRCOM KFT
BP,VAK BÖTTYÁN U.3.
ADÓSZÁM:12345678901

--- VISSZÁRU BIZONYLAT ---

<<<<< GÖNGYÖLEGJEGY >>>>>

VTSZ MEGNEVEZÉS	MENNY. ME.	EGYSÉGÁR ÉRTÉK/ÁFA
12345 GÖNGY	-1 DB	101 -101 C
C-16,67%		-101
ÖSSZESEN:		-101Ft
KEREKÍTÉS: 1Ft		
FIZETENDŐ:		-100Ft
EUROBAN:		-0,40 e
ÁRFOLYAM:251,250 Ft/e		
	KEZELŐ:01	

2. PÉLDÁNY
BIZ.SZÁM: V/000000001/0011/00002
2008.05.13. 12:59

--- VISSZÁRU BIZONYLAT ---

8.13 Hatósági ÁFA változás beállítása

Amennyiben hatósági ÁFA változás előírt, akkor Ön köteles ennek időpontját az érvénybe lépés előtt szervizzel beprogramoztatni (Autó ÁFA állítás). Amikor a pénztárgép elérte az automatikus ÁFA állítás dátumát akkor a napnyitás előtt a kijelzőn megjelenik a következő üzenet:

„AUTÓ ÁFA NAP? (0:NEM, 1:IGEN)”

-Ha megnyomja az „1”-es nyomógombot akkor a pénztárgép kinyomtatja az „AUTO ÁFA JELENTÉS”-t, majd elvégzi a „NAPNYITÁS”-t és a „NAPI FORGALMI JELENTÉS”-t.

Ezek után a pénztárgép az új Áfákkal dolgozik tovább. Az átállítás után a szokásos módon dolgozhat.

-Ha az AUTO ÁFA átállítást nem akarja elvégeztetni a pénztárgéppel, akkor nyomjon „0”-t, majd hívja a SZERVIZT.

8.14 Hatósági EURO beállítás

Átállás és azt követő EURO-s üzemmód működése. Az előre programozott napon a gép automatikusan átáll eurós üzemmódra. Az átállás napjának élesítéskor 2013.01.01.-et tárol a gép, de a PM külön rendelkezhet ennek megváltoztatásáról (szerviz által átállítható). Az euró hivatalos pénznemmé tételét követő időszak az, amelynek során a hivatalos pénznem az euró és a forintot a használatból folyamatosan kivonják. Fizethetünk Ft-tal és EURO-val, a visszajáró viszont csak EURO lehet. Az átállás időpont előtt gondoskodni kell az időszaki gyűjtők és a PLU-k lekérdezéséről, mert az automatikus átállás során a gép nullázza azokat!

Az EURÓ átállás végrehajtásának eredményeként, az eurós üzemmód már nem visszafordítható! Figyelmeztetés! A jelenlegi pénztárgépekre vonatkozó jogszabály az EURO bevezetésének dátumát 2013 január 01.-én írja elő. A végső Pénzügy Minisztériumi döntés azonban ezt az időpontot későbbre tolhatja. Kérje pénztárgép szervizét az átállás dátumának és a rögzített EURO árfolyamnak beállítására!

Az átállás menete: Az euró hivatalos pénznemmé tételére egy előre meghatározott időpontban kerülhet sor. Ekkor egy speciális, kizárólag egyszer végrehajtható pénztárgép funkció, az "Euró üzemmód beállítása" parancs végrehajtásával a pénztárgépeket forint üzemmódról euró üzemmódra kell átállítani. Ezt az euró kezelésére alkalmas, forint üzemmódban működő pénztárgép a nyugta megnyitásakor ellenőrzi, hogy az aktuális dátum (év, hó, nap) kisebb-e, mint az euró bevezetésének adómemóriában rögzített időpontja. Ha kisebb, akkor forint üzemmódban történik a nap megnyitása. Ha nem, akkor a kijelzőn „EURO ÁTÁLLÁS? (0=NEM), (1=IGEN)” jelenik meg.

Nyomja meg 1 billentyűt az EURO átálláshoz ekkor megjelenik "EURO DÁTUM:20xx.xx.xx" felirat ami az átállás dátuma. Ha helyes a dátum akkor nyomja meg a [FIZET] nyomógombot megerősítő válaszként. Ha mégsem helyes a dátum akkor nyomja meg a [C] nyomógombot és **HIVJA A SZERVÍZT! A pénztárgép HIBA 93 kóddal megáll.**

FIGYELEM AZ EURO ÁTÁLLÁS CSAK EGYSZER VÉGEZHETŐ EL!

8.15 Kalkulátor használata

„REG” üzemmódból a [T.STORNO] billentyűvel kilépve, lehet a pénztárgép kalkulátor funkcióját aktiválni. Használja a megfelelő funkció és szám billentyűket a műveletek elvégzéséhez. Kalkulátor funkcióból történő kilépéshez még egyszer nyomja meg a [T.STORNO] billentyűt.

9 X-JELENTÉSEK ÉS NAPI-ZÁRÁSOK(Z) NYOMTATÁSA

- Nyomja meg a [MÓD/KEZELŐ] billentyűt az X vagy Z mód kiválasztásához, majd írja be a jelszót (jelszó gyári alapértelmezett értéke: 0000) majd nyomja meg a [FIZET] billentyűt a belépéshez.
- X módban különböző napi és periodikus(időszaki) jelentéseket, Z módban napi és periodikus(időszaki) zárásokat lehet nyomtatni. Az a különbség közöttük, hogy: X- módban a jelentések nyomtatása után az értékesítési összegek és gyűjtők továbbra is összeadódnak, Z- módban zárás nyomtatása után a napi gyűjtő adatok törlődnek.
- Lehetőség van a napi zárás elvégzése előtt automatikus napi gyűjtő, pénzügyi, áfa, kezelő jelentések lekérésére. Amennyiben szüksége van valamelyik jelentésre, hívja szervizét a beállítás elvégzésére.

Z mód:	X mód:
Napi forgalmi jelentés - zárás	X napi jelentés
Gyűjtő napi zárás	Gyűjtő napi jelentés
PLU periodikus zárás	PLU periodikus jelentés
ÁFA napi zárás	ÁFA napi jelentés
ÁFA periodikus zárás	ÁFA periodikus jelentés
Kezelői napi zárás	Készletjelentés
Kezelői periodikus zárás	Kezelői napi jelentés
Pénzügyi napi zárás	Kezelői periodikus jelentés
Pénzügyi periodikus zárás	Pénzügyi napi jelentés
	Pénzügyi periodikus jelentés
	Adómemória kiolvasás

9.1 Napi Forgalmi X Jelentés és- Napi Forgalmi Jelentés - Zárás

A megfelelő üzem-módot a [MÓD] billentyűvel lehet kiválasztani. A kijelzőn megjelenik „X MÓD” vagy „Z MÓD” felírat, [FIZET]-re „jelszó beírás”: jelenik meg. Ha [0000] [FIZET] [FIZET] –et nyomunk, akkor végrehajtódik a nyomtatás.

A „NAPI FORGALMI JELENTÉST-ZÁRÁS” a Z-MÓD-ban az első menü. Ezt naponta egyszer kötelező végrehajtani, Ha nem végzik el 24 óra 00 perc után HIBA 30 kóddal figyelmeztet a program, tehát legkésőbb ekkor zárjunk.

a), X Jelentés és napi forgalmi jelentés- ZÁRÁS Példa Ft módban és Ft/€ felkészülési módban

```

ATC AIRCOM KFT
BP.VAK BOTYÁN U.3.
ADÓSZÁM:12345678901
# NEM ADÓÜGYI BIZONYLAT #
*****
X JELENTÉS
*****
JELENTÉSSZÁM: 78
-----
A-05,00%: 2 610
B-00,00%: 0
C-20,00%: 200
D-AJT: 300
E-TAM: 400
-----
NAPI FORGALOM (Ft): 3 510
-----
FELÁR ÖSSZ.: 0
SZTORNO ÖSSZ.: 0
ENGEDMÉNY ÖSSZ.: 0
VISSZÁRU ÖSSZ.: 0
NYUGTAK SZÁMA: 4
EGYSZ.SZÁMLÁK SZ.: 0
NYUGTAK ES EGYSZ.SZÁMLÁK SZÁMA: 4
MEGSZAKÍTÁSOK SZÁMA: 0
SZTORNO BIZONYLATOK SZ.: 0
SZTORNO BIZONYLATOK ÖSSZ.: 0
VISSZÁRU BIZONYLATOK SZ.: 2
VISSZÁRU BIZONYLATOK ÖSSZ.: 1 111
-----
GÖNGY. FORGALOM (GT) (Ft): 294 750
-----
RAM TÖRLÉSEK SZ.: 010
2008.03.20. 13:28
# NEM ADÓÜGYI BIZONYLAT #

```

```

ATC AIRCOM KFT
BP.VAK BOTYÁN U.3.
ADÓSZÁM:12345678901
*****
NAPI FORGALMI JELENTÉS
*****
ZÁRÁS SZÁMA: 78
-----
A-05,00%: 2 610
B-00,00%: 0
C-20,00%: 200
D-AJT: 300
E-TAM: 400
-----
NAPI FORGALOM (Ft): 3 510
-----
FELÁR ÖSSZ.: 0
SZTORNO ÖSSZ.: 0
ENGEDMÉNY ÖSSZ.: 0
VISSZÁRU ÖSSZ.: 0
NYUGTAK SZÁMA: 4
EGYSZ.SZÁMLÁK SZ.: 0
NYUGTAK ES EGYSZ.SZÁMLÁK SZÁMA: 4
MEGSZAKÍTÁSOK SZÁMA: 0
SZTORNO BIZONYLATOK SZ.: 0
SZTORNO BIZONYLATOK ÖSSZ.: 0
VISSZÁRU BIZONYLATOK SZ.: 2
VISSZÁRU BIZONYLATOK ÖSSZ.: 1 111
-----
GÖNGY. FORGALOM (GT) (Ft): 294 750
-----
RAM TÖRLÉSEK SZ.: 010
2008.03.20. 13:39
# 000000001

```

b) X Jelentés és napi forgalmi jelentés- Zárás Euro-ra való áttérés után Euro üzemmódban

ATC	ATC
0000000001	0000000001
ADÓSZÁM:12345678901	ADÓSZÁM:12345678901
# NEM ADÓÜGYI BIZONYLAT #	*****
*****	NAPI FORGALMI JELENTÉS
*****	*****
X JELENTÉS	ZÁRÁS SZÁMA: 31
*****	-----
JELENTÉSSZÁM: 31	A-05,00%: 3,30
-----	B-00,00%: 0,00
A-05,00%: 3,30	C-20,00%: 5,50
B-00,00%: 0,00	D-AJT: 4,20
C-20,00%: 5,50	E-TAM: 0,00
D-AJT: 4,20	-----
E-TAM: 0,00	NAPI FORGALOM (e): 13,00
-----	-----
NAPI FORGALOM (e): 13,00	FELÁR ÖSSZ.: 0,00
-----	SZTORNÓ ÖSSZ.: 0,00
FELÁR ÖSSZ.: 0,00	ENGEDMÉNY ÖSSZ.: 0,00
SZTORNÓ ÖSSZ.: 0,00	VISSZÁRU ÖSSZ.: 0,00
ENGEDMÉNY ÖSSZ.: 0,00	NYUGTÁK SZÁMA: 2
VISSZÁRU ÖSSZ.: 0,00	EGYSZ.SZÁMLÁK SZ.: 0
NYUGTÁK SZÁMA: 2	NYUGTÁK ÉS EGYSZ.SZÁMLÁK SZÁMA:
EGYSZ.SZÁMLÁK SZ.: 0	2
NYUGTÁK ÉS EGYSZ.SZÁMLÁK SZÁMA:	MEGSZAKÍTÁSOK SZÁMA: 0
2	SZTORNÓ BIZONYLATOK SZ.: 0
MEGSZAKÍTÁSOK SZÁMA: 0	SZTORNÓ BIZONYLATOK ÖSSZ.: 0,00
SZTORNÓ BIZONYLATOK SZ.: 0	VISSZÁRU BIZONYLATOK SZ.: 1
SZTORNÓ BIZONYLATOK ÖSSZ.: 0,00	VISSZÁRU BIZONYLATOK ÖSSZ.: 1,11
VISSZÁRU BIZONYLATOK SZ.: 1	-----
VISSZÁRU BIZONYLATOK ÖSSZ.: 1,11	GÖNGY. FORGALOM (GT) (e):
-----	139,27
GÖNGY. FORGALOM (GT) (e):	-----
139,27	RAM TÖRLÉSEK SZ.: 004
-----	2008.03.20. 02:56
RAM TÖRLÉSEK SZ.: 004	P 000000001
2008.03.20. 02:55	
# NEM ADÓÜGYI BIZONYLAT #	

X vagy Z üzemmódban más jelentést vagy zárást is kiválaszthat a [-%] vagy [+%] billentyűvel, nyomtatáshoz nyomja meg a [FIZET] az alábbiak szerint
 X” üzemmódban napi és periodikus (időszaki) jelentéseket, „Z” üzemmódban napi és periodikus (időszaki)zárások kérhetők le.

9.2 Gyűjtő Jelentés/Zárás

X-, vagy Z-MÓD-ban használja a [-%] vagy [%] gombot a gyűjtő jelentés/zárás kiválasztásához, majd nyomja meg a [FIZET] gombot.

Megadja a gyűjtőnkénti eladást mennyiségben(pl. 12,000 db) és értékben (2.610 Ft, „A” ÁFA gyűjtőbe) és a napi aktuális forgalmat

A 17. gyűjtőtől a VTSZ szerinti göngyöleg visszáru eladást adja meg

```
ATC AIRCOM KFT
BP.VAK BOTYÁN U.3.
ADÓSZÁM:12345678901

# NEM ADÓÜGYI BIZONYLAT #
*****
# NAPI GYŰJTŐ JELENTÉS
*****
GYŰJT 1          12,000
GYŰJT 2          2 610 A
                 1,000
GYŰJT 3          200 C
                 1,000
GYŰJT 4          300 D
                 1,000
                 400 E
NAPI FORGALOM ÖSSZ. 3 510
-----
GÖNGY 1234      11,000
                 1 111 C
NAPI GÖNGYÖLEG ÖSSZ. 1 111
*****
DÁTUM:2008.03.20. 12:50
# NEM ADÓÜGYI BIZONYLAT #
```

```
ATC AIRCOM KFT
BP.VAK BOTYÁN U.3.
ADÓSZÁM:12345678901

# NEM ADÓÜGYI BIZONYLAT #
*****
# NAPI GYŰJTŐ ZÁRÁS
*****
GYŰJT 1          12,000
                 2 610 A
GYŰJT 2          1,000
                 200 C
GYŰJT 3          1,000
                 300 D
GYŰJT 4          1,000
                 400 E
NAPI FORGALOM ÖSSZ. 3 510
-----
GÖNGY 1234      11,000
                 1 111 C
NAPI GÖNGYÖLEG ÖSSZ. 1 111
*****
DÁTUM:2008.03.20. 13:38
# NEM ADÓÜGYI BIZONYLAT #
```

9.3 Napi /Periodikus ÁFA Jelentés/Zárás

X-, vagy Z-MÓD-ban használja a [-%] vagy [%] gombot a Napi Áfa jelentés/zárás kiválasztásához, majd nyomja meg a [FIZET] gombot.

Megadja az ÁFA gyűjtőnkénti forgalmat az adott időszakra.

```
ATC AIRCOM KFT
BP.VAK BOTYÁN U.3.
ADÓSZÁM:12345678901

# NEM ADÓÜGYI BIZONYLAT #
*****
# NAPI ÁFA ZÁRÁS
*****
A-05,00%:        2 610
ALAP              2 486
ÁFA               124
B-00,00%:         0
ALAP              0
ÁFA               0
C-20,00%:         200
ALAP              167
ÁFA               33
D-AJT:            300
E-TAM:            400
*****
DÁTUM:2008.03.20. 13:39
# NEM ADÓÜGYI BIZONYLAT #
```

```
ATC AIRCOM KFT
BP.VAK BOTYÁN U.3.
ADÓSZÁM:12345678901

# NEM ADÓÜGYI BIZONYLAT #
*****
# PERIODIKUS ÁFA ZÁRÁS
*****
UTOLSÓ ZÁRÁS:    2008.03.20.
A-05,00%:        1 101
ALAP              1 049
ÁFA               52
B-00,00%:         0
ALAP              0
ÁFA               0
C-20,00%:         0
ALAP              0
ÁFA               0
D-AJT:            300
E-TAM:            0
*****
DÁTUM:2008.03.20. 13:39
# NEM ADÓÜGYI BIZONYLAT #
```

9.4 Napi/Periodikus Kezelői Jelentés, Zárás

X-, vagy Z-MÓD-ban használja a [-%] vagy [%+] gombot a Napi/Periodikus kezelői jelentés/zárás kiválasztásához, majd nyomja meg a [FIZET] gombot. Megadja a kezelőnkénti eladást értékben az adott időszakra.

ATC AIRCOM KFT
BP.VAK BOTTYÁN U.3.
ADÓSZÁM:12345678901

NEM ADÓÜGYI BIZONYLAT #

NAPI KEZELŐI ZÁRÁS

KEZELŐ:01	2 205
GYŰJT01	1 306
GYŰJT02	200
GYŰJT03	300
GYŰJT04	400
KEZELŐ:02	1 305
GYŰJT01	1 304
KEZELŐ:03	0
KEZELŐ:04	0

DÁTUM:2008.03.20. 13:39
NEM ADÓÜGYI BIZONYLAT

ATC AIRCOM KFT
BP.VAK BOTTYÁN U.3.
ADÓSZÁM:12345678901

NEM ADÓÜGYI BIZONYLAT #

PERIODIKUS KEZELŐI ZÁRÁS

UTOLSÓ ZÁRÁS: 2008.03.20.
KEZELŐ:01 1 400
GYŰJT01 1 101
GYŰJT03 300
KEZELŐ:02 0
KEZELŐ:03 0
KEZELŐ:04 0

DÁTUM:2008.03.20. 13:39
NEM ADÓÜGYI BIZONYLAT

9.5 Napi/Periodikus Pénztár Jelentés, Zárás

X-, vagy Z-MÓD-ban használja a [-%] vagy [%+] gombot a Napi/Periodikus pénztár jelentés/zárás kiválasztásához, majd nyomja meg a [FIZET] gombot. Megadja a napi kassa forgalmi adatait és tartalmát az adott időszakra.

a) Ft üzemmódban:

ATC AIRCOM KFT
BP,VAK BOTTYÁN U.3.
ADÓSZÁM:12345678901

NEM ADÓÜGYI BIZONYLAT #

NAPI PÉNZTÁR ZÁRÁS

	Ft
NAPI FORGALOM:	38 122
EGYÉB BEV.:	5 000
-----	-----
BEVÉTELEK ÖSSZ.:	43 122
SZTORNÓ	0
GÖNGYÖLEG VISSZÁRU:	0
EGYÉB KI.:	2 000
-----	-----
KIADÁSOK ÖSSZ.:	2 000
KEREKÍTÉS NÉLKÜLI FIÓKTARTALOM:	41 122
KEREKÍTÉSI KORREKCIÓ:	-2
KORRIGÁLT FIÓKTARTALOM:	41 120
KÉSZPÉNZ:	23 100
BANKKÁRTYA:	16 020
UTALVÁNY:	2 000
-----	-----
FIZETŐESZKÖZÖK ÖSSZ.:	41 120
UTOLSÓ Z:	15

DÁTUM:2008.05.13. 13:32
NEM ADÓÜGYI BIZONYLAT

ATC AIRCOM KFT
BP,VAK BOTTYÁN U.3.
ADÓSZÁM:12345678901

NEM ADÓÜGYI BIZONYLAT #

PERIODIKUS PÉNZTÁR ZÁRÁS

	Ft
UTOLSÓ ZÁRÁS:	2008.05.13.
IDŐSZAKOS FORGALOM:	38 122
EGYÉB BEV.:	5 000
-----	-----
BEVÉTELEK ÖSSZ.:	43 122
SZTORNÓ:	0
GÖNGYÖLEG VISSZÁRU:	0
EGYÉB KI.:	2 000
-----	-----
KIADÁSOK ÖSSZ.:	2 000
KEREKÍTÉS NÉLKÜLI FIÓKTARTALOM:	41 122
KEREKÍTÉSI KORREKCIÓ:	-2
KORRIGÁLT FIÓKTARTALOM:	41 120
KÉSZPÉNZ:	23 100
BANKKÁRTYA:	16 020
UTALVÁNY:	2 000
-----	-----
FIZETŐESZKÖZÖK ÖSSZ.:	41 120
UTOLSÓ Z:	15

DÁTUM:2008.05.13. 13:36
NEM ADÓÜGYI BIZONYLAT

b) Felkészülési időszakban Ft/€ üzemmódban:

ATC AIRCOM KFT
BP,VAK BOTTYÁN U.3.
ADÓSZÁM:12345678901

NEM ADÓÜGYI BIZONYLAT #

NAPI PÉNZTÁR ZÁRÁS
***** Ft

NAPI FORGALOM: 42 211
EGYÉB BEV.: 20 000
EGYÉB BEV.:50,00e 12 563

BEVÉTELEK ÖSSZ.: 74 774

SZTORNÓ 0
GÖNGYÖLEG VISSZÁRU: 0
EGYÉB KI.: 4 000
EGYÉB KI.:0,10e 25

KIADÁSOK ÖSSZ.: 4 025

KEREKÍTÉS NÉLKÜLI FIÓKTARTALOM: 70 749
KEREKÍTÉSI KORREKCIÓ: -1
KORRIGÁLT FIÓKTARTALOM: 70 748

KÉSZPÉNZ: 51 640
KÉSZPÉNZ:61,85e 15 540
ÁRFOLYAM(Ft/e):251,250
BANKKÁRTYA: 1 000
UTALVÁNY: 2 570

FIZETŐESZKÖZÖK ÖSSZ.: 70 750
UTOLSÓ Z: 1

DÁTUM:2008.05.15. 11:12
NEM ADÓÜGYI BIZONYLAT

ATC AIRCOM KFT
BP,VAK BOTTYÁN U.3.
ADÓSZÁM:12345678901

NEM ADÓÜGYI BIZONYLAT #

PERIODIKUS PÉNZTÁR ZÁRÁS
***** Ft

UTOLSÓ ZÁRÁS: 2008.05.15.
IDŐSZAKOS FORGALOM: 42 211
EGYÉB BEV.: 20 000
EGYÉB BEV.:50,00e 12 563

BEVÉTELEK ÖSSZ.: 74 774

SZTORNÓ: 0
GÖNGYÖLEG VISSZÁRU: 0
EGYÉB KI.: 4 000
EGYÉB KI.:0,10e 25

KIADÁSOK ÖSSZ.: 4 025

KEREKÍTÉS NÉLKÜLI FIÓKTARTALOM: 70 749
KEREKÍTÉSI KORREKCIÓ: -1
KORRIGÁLT FIÓKTARTALOM: 70 748

KÉSZPÉNZ: 51 640
KÉSZPÉNZ:61,85e 15 540
ÁRFOLYAM(Ft/e):251,250
BANKKÁRTYA: 1 000
UTALVÁNY: 2 570

FIZETŐESZKÖZÖK ÖSSZ.: 70 750
UTOLSÓ Z: 1

DÁTUM:2008.05.15. 11:13
NEM ADÓÜGYI BIZONYLAT

c) € üzemmódban:

ATC AIRCOM KFT
BP,VAK BOTTYÁN U.3.
ADÓSZÁM:12345678901

NEM ADÓÜGYI BIZONYLAT #

NAPI PÉNZTÁR ZÁRÁS
***** e

NAPI FORGALOM: 333,98
EGYÉB BEV.: 100,00

BEVÉTELEK ÖSSZ.: 433,98

SZTORNÓ 0,00
GÖNGYÖLEG VISSZÁRU: 0,00
EGYÉB KI.: 10,00

KIADÁSOK ÖSSZ.: 10,00

FIÓKTARTALOM: 423,98

KÉSZPÉNZ: 370,12
KÉSZPÉNZ:7 085Ft 28,20
ÁRFOLYAM(€/100Ft):0,398010
BANKKÁRTYA: 25,54
UTALVÁNY: 0,12

FIZETŐESZKÖZÖK ÖSSZ.: 423,98
UTOLSÓ Z: 20

DÁTUM:2008.05.13. 14:21
NEM ADÓÜGYI BIZONYLAT

ATC AIRCOM KFT
BP,VAK BOTTYÁN U.3.
ADÓSZÁM:12345678901

NEM ADÓÜGYI BIZONYLAT #

PERIODIKUS PÉNZTÁR ZÁRÁS
***** e

UTOLSÓ ZÁRÁS: 2008.05.13.
IDŐSZAKOS FORGALOM: 333,98
EGYÉB BEV.: 100,00

BEVÉTELEK ÖSSZ.: 433,98

SZTORNÓ: 0,00
GÖNGYÖLEG VISSZÁRU: 0,00
EGYÉB KI.: 10,00

KIADÁSOK ÖSSZ.: 10,00

FIÓKTARTALOM: 423,98

KÉSZPÉNZ: 370,12
KÉSZPÉNZ:7 085Ft 28,20
ÁRFOLYAM(€/100Ft):0,398010
BANKKÁRTYA: 25,54
UTALVÁNY: 0,12

FIZETŐESZKÖZÖK ÖSSZ.: 423,98
UTOLSÓ Z: 20

DÁTUM:2008.05.13. 14:22
NEM ADÓÜGYI BIZONYLAT

9.6 Készlet Jelentés

X-MÓD-ban használja a [-%] vagy [%+] gombot a Készlet jelentés kiválasztásához, majd nyomja meg a [FIZET] gombot.

A nap folyamán eladott cikkekre megadja a napi aktuális készletet cikkenként.

```
ATC AIRCOM KFT
BP.VAK BOTYÁN U.3.
ADÓSZÁM:12345678901
# NEM ADÓÜGYI BIZONYLAT #
*****
KÉSZLETJELENTÉS
*****
GÖNGY                115
ÚJSÁG                186
*****
DÁTUM:2008.03.20.   12:45
# NEM ADÓÜGYI BIZONYLAT #
```

9.7 Periodikus PLU jelentés/Zárás

X-, vagy Z-MÓD-ban használja a [-%] vagy [%+] gombot a Periodikus PLU jelentés/zárás kiválasztásához, majd nyomja meg a [FIZET] gombot.

Megadja az utolsó zárástól a cikkenkénti eladást mennyiségben és értékben az adott időszakra.

```
ATC AIRCOM KFT
BP.VAK BOTYÁN U.3.
ADÓSZÁM:12345678901
# NEM ADÓÜGYI BIZONYLAT #
*****
PERIODIKUS PLU JELENTÉS
*****
UTOLSÓ ZÁRÁS:      2008.03.20.
GÖNGY                11,000
                   1 111
ÚJSÁG                10,000
                   2 010
*****
DÁTUM:2008.03.20.   12:46
# NEM ADÓÜGYI BIZONYLAT #
```

```
ATC AIRCOM KFT
BP.VAK BOTYÁN U.3.
ADÓSZÁM:12345678901
# NEM ADÓÜGYI BIZONYLAT #
*****
PERIODIKUS PLU ZÁRÁS
*****
UTOLSÓ ZÁRÁS:      2008.03.20.
GÖNGY                11,000
                   1 111
ÚJSÁG                10,000
                   2 010
*****
DÁTUM:2008.03.20.   13:38
# NEM ADÓÜGYI BIZONYLAT #
```

10 ADÓMEMÓRIA ADATAI LISTA KÉSZÍTÉSE

Az adómemória adatainak kiolvasása X üzem-módban történik:

A <FIZET> -tel kód négy 0 [0000] <FIZET> belépés után nyomjunk [-%]:

- 1.<Adómemória kiolvasás>: belépés <FIZET> -tel
- 2.válasszon [%] vagy [-%] billentyűvel <Részl.> részletes vagy <összegző> összevont lista nyomtatásból és <FIZET>
3. válasszon [%] vagy [-%] billentyűvel < Dátumtól dátumig> vagy <Zárástól zárásig> lekérdezés között majd <FIZET>
4. <dátum bead.>: adja meg az időszakot -tól -ig dátum sorrendben és <FIZET>
5. vagy <rsz bead.>: adja meg kezdő és vég zárás számot -tól -ig és <FIZET>

a) Példa Ft módban

```

          ATC AIRCOM KFT
          BP.VAK BOTYÁN U.3.
          ADÓSZÁM:12345678901
          *****
          ADÓMEMÓRIA ADATAI
          *****
          AZONOSÍTÓ SZ.:      000000001
          ÉLESÍTÉS: 2008.01.04.  15:41
          ELLENŐRZŐ SZÁM: 62FA
          -----
          LISTÁZOTT IDŐSZAK:
          2008.03.20.->2008.03.20.
          Z:0080 -> Z:0081
          -----
          ÁFA ÁLLÍTÁS IDŐPONTJA:
          2008.01.04.
          A-5,00%,B-0,00%,C-20,00%,
          D-AJT,E-TAM
          -----
          ZÁRÁS SZÁMA:0080  2008.03.20.
          A :                3 413
          B :                  0
          C :                  500
          D :                  500
          E :                  2 000
          NAPI FORGALOM (Ft):  6 413
          NAPI GT (Ft):       301 163
          -----
          ZÁRÁS SZÁMA:0081  2008.03.20.
          A :                14 021
          B :                  0
          C :                  500
          D :                  1 500
          E :                  2 000
          NAPI FORGALOM (Ft):  18 021
          NAPI GT (Ft):       319 184
          -----
          IDŐSZAKI FORGALOM ÁFA SZERINT:
          A-05,00%:          17 434
          B-00,00%:           0
          C-20,00%:           1 000
          D-AJT:              2 000
          E-TAM:              4 000
          -----
          IDŐSZAKI FORG ÖSSZ. (Ft):
          24 434
          *****
          GÖNGYÖLÍTETT FORGALOM (Ft):
          319 184
          *****
          ÖSSZES ZÁRÁS SZ.:      81
          RAM TÖRLÉSEK SZ.:     010
          ELLENŐRZŐ SZÁM: A97D
          -----
          2008.03.20.          15:21
          P 000000001
```

b)EURO/Ft mód, d)EURO mód

A <FIZET> –tel kód négy 0 [0000] <FIZET> belépés után nyomjunk [-%]:

- 1.<Adómemória kiolvasás>: belépés <FIZET> –tel
- 2.válasszon [+%] vagy [-%] billentyűvel <Részl.> részletes vagy <összegző> összevont lista nyomtatásból és <FIZET>
3. válasszon [+%] vagy [-%] billentyűvel < Dátumtól dátumig> vagy <Zárástól zárásig> lekérdezés között majd <FIZET>
4. <dátum bead.>: adja meg az időszakot –tól -ig dátum sorrendben és <FIZET>
5. vagy <zrsz bead>: adja meg kezdő és vég zárás számot –tól -ig és <FIZET>

```

      ATC
    PÉNZTÁRGÉP
    0000000001
    ADÓSZÁM:12345678901

*****
      ADÓMEMÓRIA ADATAI
*****
AZONOSÍTÓ SZ.:      000000001
ÉLESÍTÉS: 2007.09.14.   16:01
ELLENŐRZŐ SZÁM: 2241
-----
LISTÁZOTT IDŐSZAK:
  2008.03.20.->2008.03.20.
    Z:0030 ->  Z:0031
-----
ÁFA ÁLLÍTÁS IDŐPONTJA:
  2007.09.14.
A=5,00%,B=0,00%,C=20,00%,
D-AJT,E-TAM
-----
ZÁRÁS SZÁMA:0030   2008.03.20.

A :                3,00
B :                0,00
C :                11,52
D :                6,66
E :                0,00
NAPI FORGALOM (€):  21,18
NAPI GT (€):       126,27
RAM TÖRLÉS:        004
DÁTUM: 2008.03.19.   11:20
ELLENŐRZŐ SZÁM: A97D
-----
ZÁRÁS SZÁMA:0031   2008.03.20.

A :                3,30
B :                0,00
C :                5,50
D :                4,20
E :                0,00
NAPI FORGALOM (€):  13,00
NAPI GT (€):       139,27
-----
IDŐSZAKI FORGALOM ÁFA SZERINT:

A-05,00%:         6,30
B-00,00%:         0,00
C-20,00%:        17,02
D-AJT:            10,86
E-TAM:            0,00
-----
IDŐSZAKI FORG ÖSSZ. (€):
                               34,18
*****
GÖNGYÖLÍTETT FORGALOM (€):
                               139,27
*****
ÖSSZES ZÁRÁS SZ.:          32
RAM TÖRLÉSEK SZ.:         004
ELLENŐRZŐ SZÁM: A97D
-----
2008.03.20.           03:30
  P 000000001
```

11 HIBA ÜZENETEK

HIBA üzenet formátuma: ERR XXXX.

Ha műveletek közben a pénztárgép hibát észlel, folyamatos „bip..bip” hangjelzést ad, és a kijelzőn megjelenik az HIBAXXXX üzenet. Nyomja meg a [FIZET] billentyűt a hiba értelmezéséhez. Hárítsa el a hibát ha lehet és a hibajelzését a „C” billentyűvel törölheti. Ha a hibát nem sikerül elhárítani hívja a szervizt vagy a forgalmazót.

Hiba üzenet kód	Leírás
1	Hibás műveleti sorrend, funkció beadás
2	Nincs ilyen kezelő vagy hibás kód
3	Szám beviteli hiba
4	Hibás kezelő száma vagy RAM törlés után nincs a kezelő bejelentkezve
5	Hibás, nem megengedett mennyiség vagy ár, tilos a sztornó
6	Tilos sztornó (utolsó tétel már törölve)
7	Tilos a visszáru használata
8	Tilos a +% kedvezmény használata
9	Tilos a -% kedvezmény használata
10	Tilos tétel sztornó
11	Az ár vagy más billentyű nem működik, mert hibás a megadott érték pl tizedest tartalmaz vagy nagyobb mint kilenc számjegy
12	Érvénytelen billentyű
13	-----
14	Fizet gomb előtt átvett Kp-t nem adták meg (kötelezőre állítva sys 4 flag)
15	Hitel gomb megnyomása tiltva.
16	Utalvány gomb megnyomása tiltva.
17	Napi- és periodikus zárásokat kell csinálni (majd újra napit ÁFA-nál)
18	Hibás jelszó
19	Idő beállítás hiba
20	Hibás vonalkód
21	Hibás dátum
22	-----
23	-----
24	Max. 100 tétel lehet egy nyugtán
25	Nincs, nem volt hardware reset
26	A vonalkód még nincs letöltve
27	-----
28	Gyűjtő terület elfogyott vagy sérült
29	Hibás jelszó
30	Napi forgalmi jelentés /zárás nincs
31	PLU terület meg fog telni
32	Adathiba, hibás adat bevitele
33	Nem létező kezelő
34	Kezelői memória megtelt
35	Érvénytelen súly
36	ECR elad. állapot-a nyugta már lezárásban van
37	A pénz a kasszában túlcsoordult
38	Kp a fiókban túl sok
39	A Kp a fiókban nem elegendő
40	Bevét összeg túl nagy
41	Kivét összeg túl nagy

42	PLU nem létezik
43	Nem valós ár, vagy RAM törlés vagy élesítés után nincs gyűjtő programozva
44	Ár hiba ,túl nagy egységár, vagy sztornónál hibás ár
45	PLU jelentés túlcsondult
46	-----
47	Adóügyi azonosító AP kód hibás
48	Adóügyi kód AP szám érvénytelen
49	Azonosító rekord hiba
50	Periodikus PLU zárás kell
51	ÁFA azonosító hiba
52	FM írás érvénytelen, vagy PET sérült, gép szám eltér
53	Érvénytelen Áfa érték
54	Gyűjtő nem létezik
55	Áfa érték terület tele van
56	FM kód hiba
57	FM megtelt
58	FM beírási hiba (Z- zárásban)
59	A pénztárgép nem adóügyi
60	PLU nem visszaállítható, sérült
61	Csak FM kiolvasás megengedett
62	-----
63	Blokkszalag elfogyott
64	Ellenőrző szalag elfogyott
65	-----
66	Parancs vezérlési hiba
67	Hitel fizetési hiba
68	Hardware reset végrehajtási hiba
69	-----
70	-----
71	-----
72	Göngyöleg visszaruban tiltott funkció
73	Nincs beállítva az adóügyi kód és szám
74	-----
75	Nincs megadva Áfa érték
76	GT és Z ellenőrzési hiba
77	A fejléc sor 20-nál több alkalommal lett átállítva
78	A fejléc élesítéskor nincs beírva adószám az 5.sorba
79	Nincs FM vagy cím vagy adatbusz hiba
80	Program ellenőrző szám nem egyezik, check sum hiba
81	RF kód aktív nem módosítható
82	RF kód nem aktív, nem törölhető
83	RF határidő lejárt
84	RAM (program)check sum hiba
85	FM adattartalom sérülés
86	AP szám hiba
87	FM el volt távolítva
88	Tilos művelet AJT gyűjtő miatt
89	Jumper nincs zárva
90	RAM áramkör elem merülőben

- 91 Autó EURÓ nem állítható 10-nél többet
- 92 -----
- 93 EURO átállás elutasítva ideiglenesen
- 94 Ft/€ rate nincs beprogramozva
- 95 JP1 programozó jumpert távolítsd el